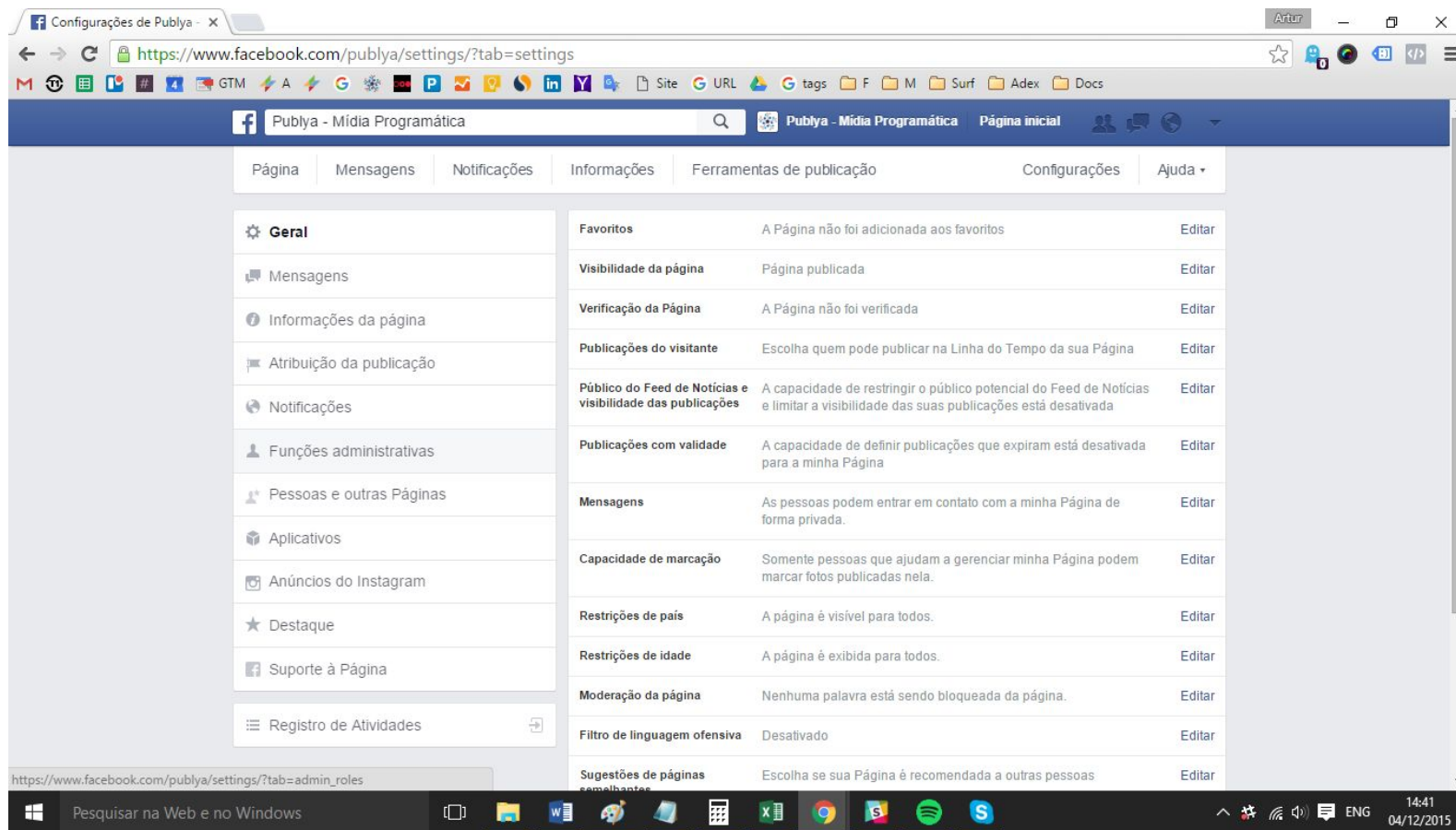


1. Acesse sua página e clique em configurações.



The screenshot shows a web browser window displaying the Facebook page for 'Publya - Mídia Programática'. The browser's address bar shows the URL 'https://www.facebook.com/publya/'. The page header includes navigation tabs: 'Página', 'Mensagens', 'Notificações', 'Informações', 'Ferramentas de publicação', 'Configurações', and 'Ajuda'. The main content area features a cover photo of a tree with various icons representing media and technology. The profile picture is the same tree logo. The page name is 'Publya - Mídia Programática' with the category 'Mídia/noticias/publicidade'. Below the cover photo, there are statistics for the week: 13 likes, 213 reach, 2 contacts, and 2 site clicks. The page also shows a status update from 'Publya - Mídia Programática' mentioning 'Majestic Palace Hotel'. The Windows taskbar at the bottom shows the date '04/12/2015' and time '14:41'.

2. Vá em Funções Administrativas.



The screenshot shows the Facebook settings page for the page 'Publyá - Mídia Programática'. The browser address bar shows the URL: <https://www.facebook.com/publya/settings/?tab=settings>. The page is in Portuguese and displays various configuration options.

The navigation tabs at the top are: Página, Mensagens, Notificações, Informações, Ferramentas de publicação, Configurações, and Ajuda.

The left sidebar contains the following menu items:

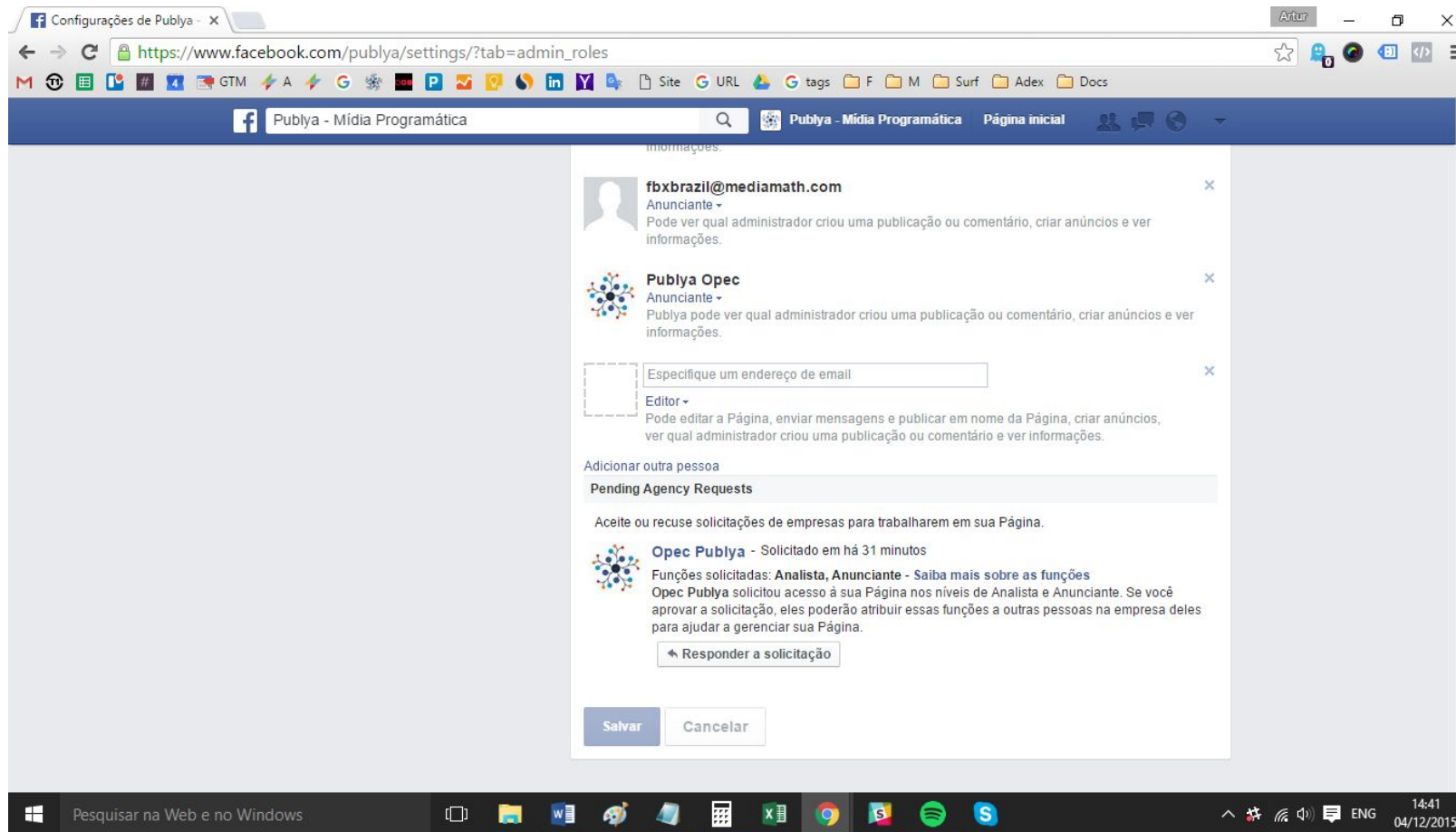
- ⚙️ Geral
- ✉️ Mensagens
- ℹ️ Informações da página
- 👤 Atribuição da publicação
- 🔔 Notificações
- 👤 Funções administrativas
- 👤 Pessoas e outras Páginas
- 📱 Aplicativos
- 📺 Anúncios do Instagram
- ★ Destaque
- 📄 Suporte à Página
- 📅 Registro de Atividades

The main content area shows a list of settings with their current status and an 'Editar' (Edit) button for each:

Favoritos	A Página não foi adicionada aos favoritos	Editar
Visibilidade da página	Página publicada	Editar
Verificação da Página	A Página não foi verificada	Editar
Publicações do visitante	Escolha quem pode publicar na Linha do Tempo da sua Página	Editar
Público do Feed de Notícias e visibilidade das publicações	A capacidade de restringir o público potencial do Feed de Notícias e limitar a visibilidade das suas publicações está desativada	Editar
Publicações com validade	A capacidade de definir publicações que expiram está desativada para a minha Página	Editar
Mensagens	As pessoas podem entrar em contato com a minha Página de forma privada.	Editar
Capacidade de marcação	Somente pessoas que ajudam a gerenciar minha Página podem marcar fotos publicadas nela.	Editar
Restrições de país	A página é visível para todos.	Editar
Restrições de idade	A página é exibida para todos.	Editar
Moderação da página	Nenhuma palavra está sendo bloqueada da página.	Editar
Filtro de linguagem ofensiva	Desativado	Editar
Sugestões de páginas semelhantes	Escolha se sua Página é recomendada a outras pessoas	Editar

The Windows taskbar at the bottom shows the time as 14:41 on 04/12/2015, with the system language set to ENG.

3. Clique em “Responder a Solicitação”



Configurações de Publya - X

https://www.facebook.com/publya/settings/?tab=admin_roles

Publya - Mídia Programática

Informações.

fbxbrazil@mediamath.com
Anunciante -
Pode ver qual administrador criou uma publicação ou comentário, criar anúncios e ver informações.

Publya Opec
Anunciante -
Publya pode ver qual administrador criou uma publicação ou comentário, criar anúncios e ver informações.

Especifique um endereço de email

Editor -
Pode editar a Página, enviar mensagens e publicar em nome da Página, criar anúncios, ver qual administrador criou uma publicação ou comentário e ver informações.

Adicionar outra pessoa

Pending Agency Requests

Aceite ou recuse solicitações de empresas para trabalharem em sua Página.

Opec Publya - Solicitado em há 31 minutos
Funções solicitadas: **Analista, Anunciante** - Saiba mais sobre as funções
Opec Publya solicitou acesso à sua Página nos níveis de Analista e Anunciante. Se você aprovar a solicitação, eles poderão atribuir essas funções a outras pessoas na empresa deles para ajudar a gerenciar sua Página.

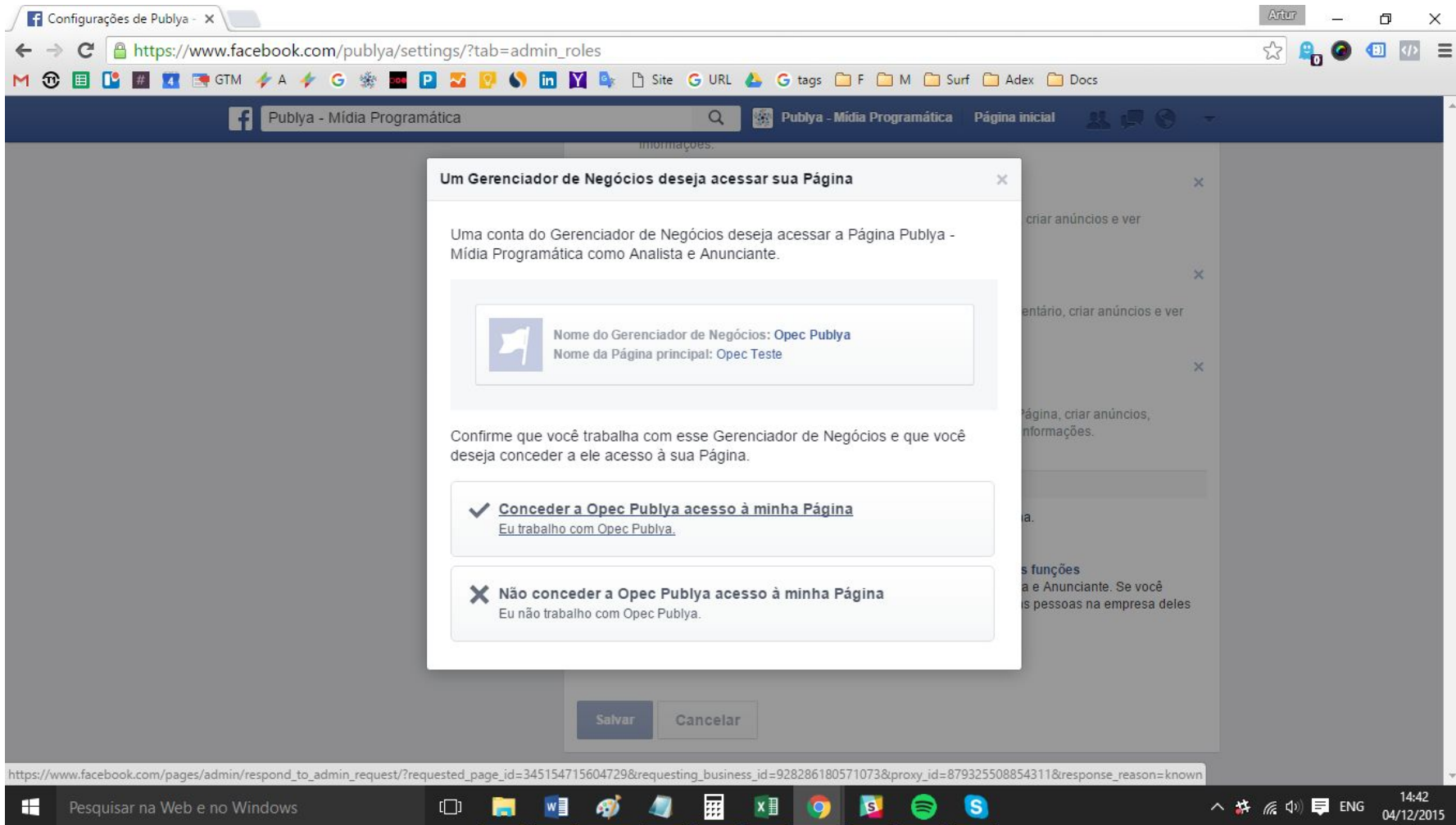
← Responder a solicitação

Salvar Cancelar

Pesquisar na Web e no Windows

14:41
04/12/2015

4. Conceda o acesso.



The screenshot shows a web browser window with the URL https://www.facebook.com/publya/settings/?tab=admin_roles. The page title is 'Publya - Mídia Programática'. A dialog box is open in the center with the title 'Um Gerenciador de Negócios deseja acessar sua Página'. The dialog contains the following text: 'Uma conta do Gerenciador de Negócios deseja acessar a Página Publya - Mídia Programática como Analista e Anunciante.' Below this, there is a box with a flag icon and the text: 'Nome do Gerenciador de Negócios: Opec Publya' and 'Nome da Página principal: Opec Teste'. The dialog asks to confirm access and provides two options: 'Conceder a Opec Publya acesso à minha Página' (checked) and 'Não conceder a Opec Publya acesso à minha Página'. At the bottom of the dialog are 'Salvar' and 'Cancelar' buttons. The background shows the Facebook settings interface with a list of roles and permissions.

Um Gerenciador de Negócios deseja acessar sua Página

Uma conta do Gerenciador de Negócios deseja acessar a Página Publya - Mídia Programática como Analista e Anunciante.

Nome do Gerenciador de Negócios: Opec Publya
Nome da Página principal: Opec Teste

Confirme que você trabalha com esse Gerenciador de Negócios e que você deseja conceder a ele acesso à sua Página.

Conceder a Opec Publya acesso à minha Página
Eu trabalho com Opec Publya.

Não conceder a Opec Publya acesso à minha Página
Eu não trabalho com Opec Publya.

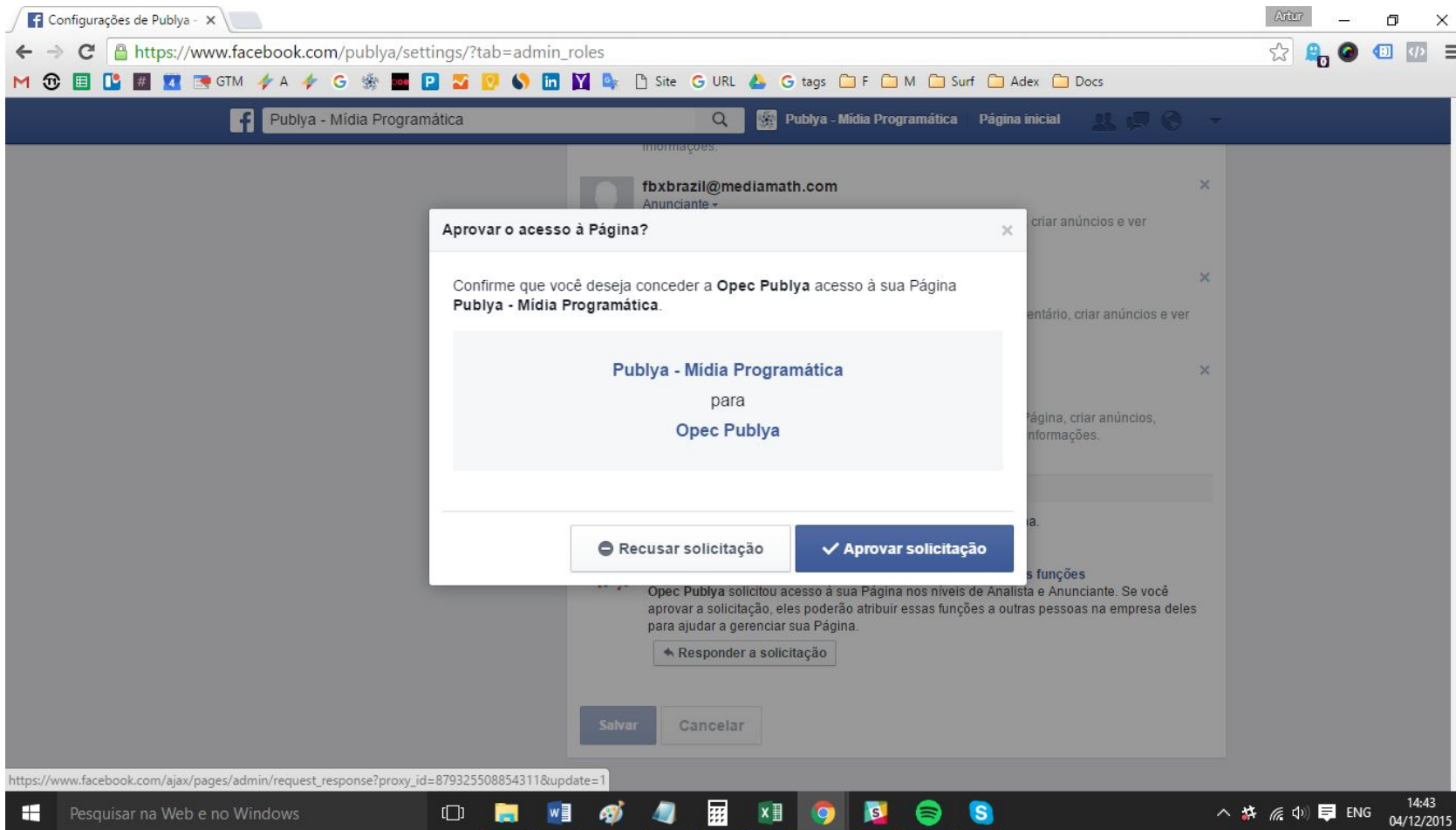
Salvar Cancelar

https://www.facebook.com/pages/admin/respond_to_admin_request?requested_page_id=345154715604729&requesting_business_id=928286180571073&proxy_id=879325508854311&response_reason=known

Pesquisar na Web e no Windows

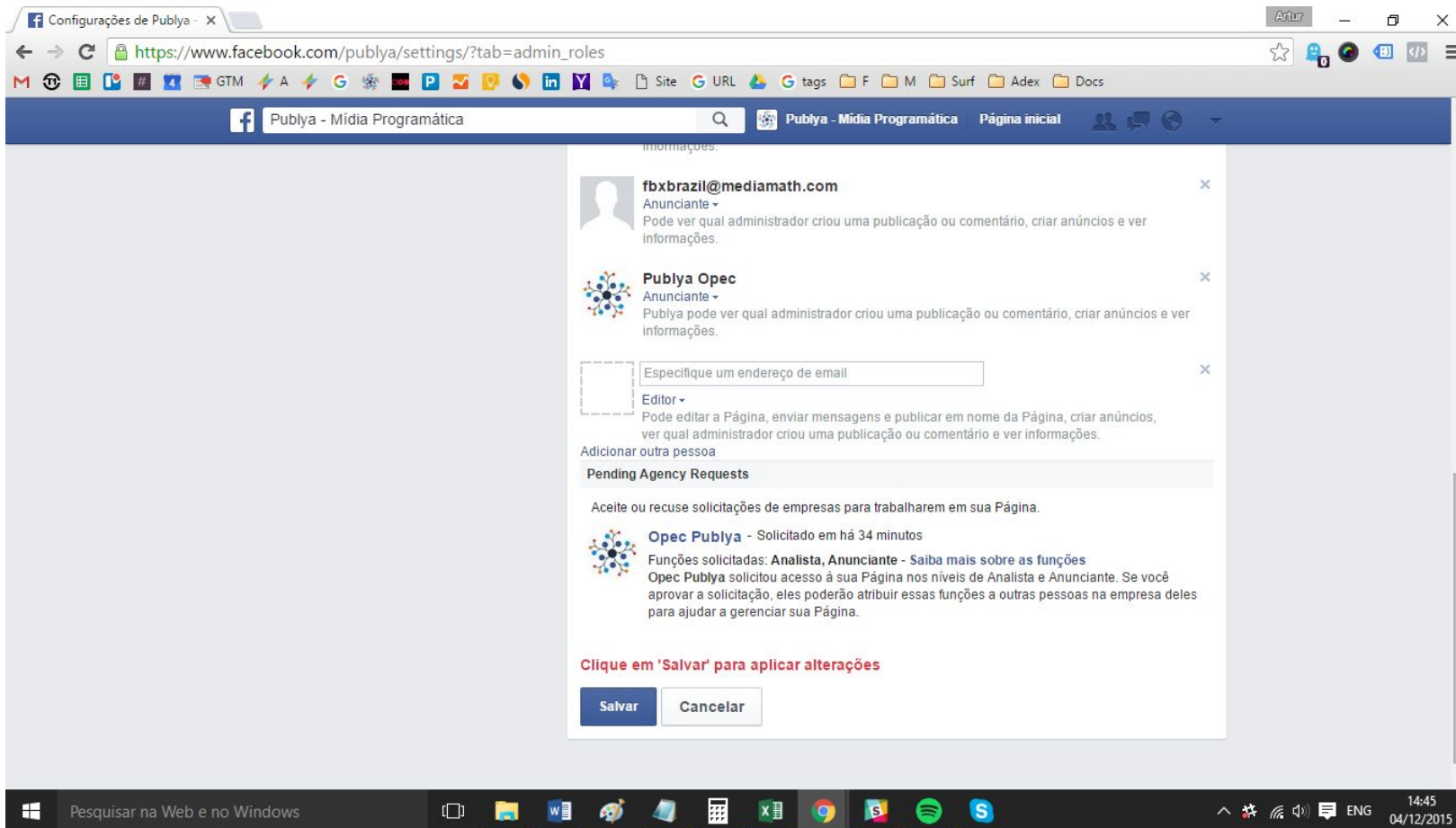
14:42
04/12/2015

5. Confirme.



The screenshot shows a web browser window with the URL https://www.facebook.com/publya/settings/?tab=admin_roles. The page title is 'Configurações de Publya - X'. A modal dialog box is centered on the screen with the title 'Aprovar o acesso à Página?'. The dialog contains the text: 'Confirme que você deseja conceder a **Opec Publya** acesso à sua Página **Publya - Mídia Programática**.' Below this text is a light blue box with the text: 'Publya - Mídia Programática para Opec Publya'. At the bottom of the dialog are two buttons: 'Recusar solicitação' (with a minus icon) and 'Aprovar solicitação' (with a checkmark icon). Below the dialog, the background page shows a list of roles with a 'Responder a solicitação' button. At the bottom of the browser window, the Windows taskbar is visible with the search bar 'Pesquisar na Web e no Windows', various application icons, and system tray icons including the date and time '14:43 04/12/2015'.

6. Aplique as alterações.



The screenshot shows a web browser window with the URL https://www.facebook.com/publya/settings/?tab=admin_roles. The page title is 'Publya - Mídia Programática'. The main content area displays a list of roles assigned to users:

- fbxbrazil@mediamath.com** (Anunciante) - Pode ver qual administrador criou uma publicação ou comentário, criar anúncios e ver informações.
- Publya Opec** (Anunciante) - Publya pode ver qual administrador criou uma publicação ou comentário, criar anúncios e ver informações.

Below the list, there is a text input field with the placeholder 'Especifique um endereço de email' and an 'Editor' role description: 'Pode editar a Página, enviar mensagens e publicar em nome da Página, criar anúncios, ver qual administrador criou uma publicação ou comentário e ver informações.'

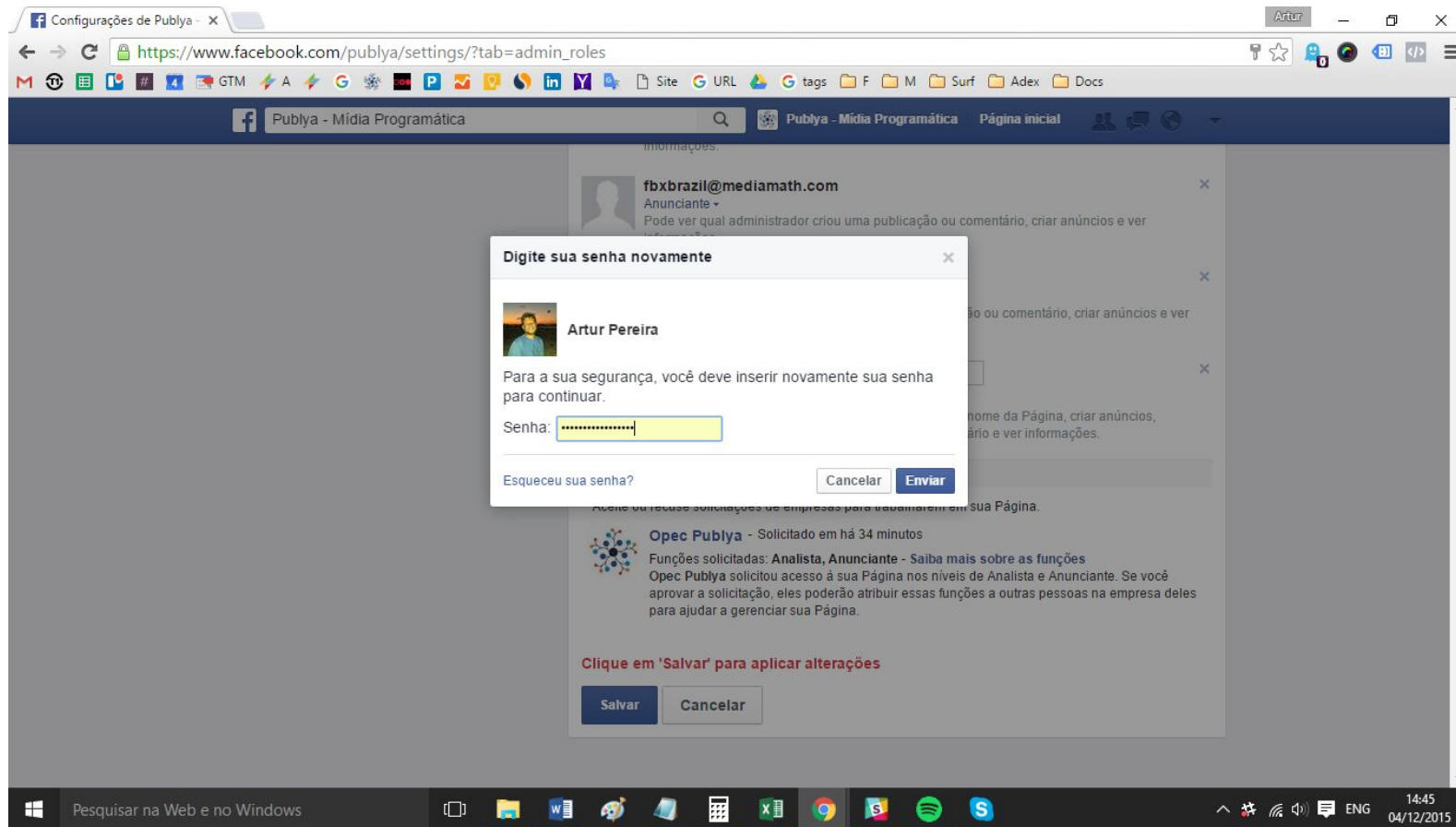
Under the heading 'Adicionar outra pessoa', there is a section for 'Pending Agency Requests':

- Opec Publya** - Solicitado em há 34 minutos
Funções solicitadas: **Analista, Anunciante** - Saiba mais sobre as funções
Opec Publya solicitou acesso à sua Página nos níveis de Analista e Anunciante. Se você aprovar a solicitação, eles poderão atribuir essas funções a outras pessoas na empresa deles para ajudar a gerenciar sua Página.

At the bottom of the settings window, there is a red text prompt: 'Clique em 'Salvar' para aplicar alterações'. Below this are two buttons: 'Salvar' and 'Cancelar'.

The Windows taskbar at the bottom shows the search bar with 'Pesquisar na Web e no Windows', several application icons (File Explorer, Word, Paint, Calculator, Excel, Chrome, Spotify, etc.), and system tray icons including the date and time: '14:45 04/12/2015'.

7. Confirme com sua senha.



The screenshot shows a web browser window with the URL https://www.facebook.com/publya/settings/?tab=admin_roles. The page title is "Publya - Mídia Programática". A modal dialog box titled "Digite sua senha novamente" (Re-enter your password) is displayed in the foreground. The dialog shows the user's profile picture and name "Artur Pereira". The text inside the dialog reads: "Para a sua segurança, você deve inserir novamente sua senha para continuar." (For your security, you must re-enter your password to continue.) Below this is a password input field with a yellow background and a masked password ".....". At the bottom of the dialog are links for "Esqueceu sua senha?" (Forgot your password?), "Cancelar" (Cancel), and "Enviar" (Send). The background page is dimmed and shows a list of admin roles for "fbxbrazil@mediamath.com". One role, "Opec Publya", is highlighted, with a note: "Opec Publya - Solicitado em há 34 minutos. Funções solicitadas: Analista, Anunciante - Saiba mais sobre as funções. Opec Publya solicitou acesso à sua Página nos níveis de Analista e Anunciante. Se você aprovar a solicitação, eles poderão atribuir essas funções a outras pessoas na empresa deles para ajudar a gerenciar sua Página." At the bottom of the page, there are "Salvar" (Save) and "Cancelar" (Cancel) buttons. The Windows taskbar at the bottom shows the time as 14:45 on 04/12/2015.